

郵便番号メンテナンスプログラム(PostCodeMnt.exe)手順書

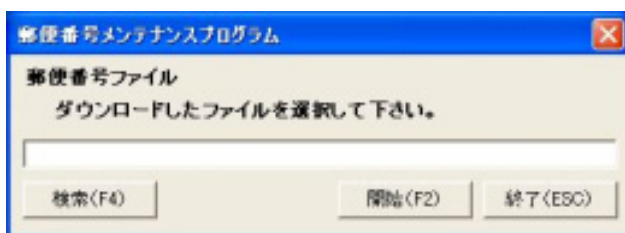
郵便番号メンテナンスプログラム(PostCodeMnt.exe)は、CASH RADAR Proの郵便番号データを、ゆうびんホームページから取得した郵便番号データで更新するツールです。

※郵便番号の更新を行うには、郵便番号データが必要です。詳細は補足“郵便番号データの取得につきまして”を参照ください。

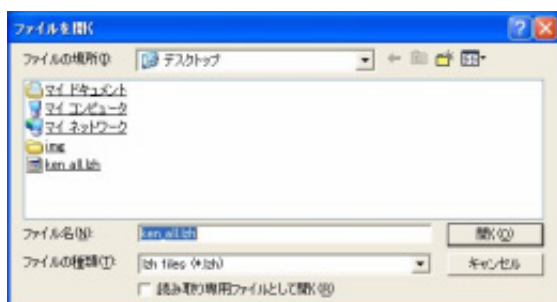
○郵便番号データの更hands順



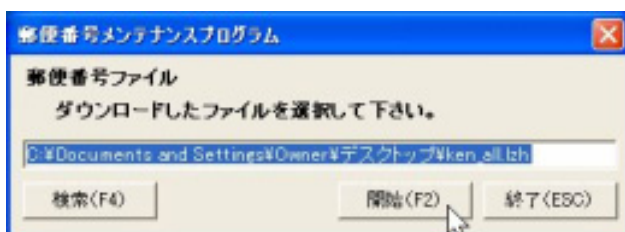
1. PostCodeMnt.exe のアイコンをクリックして、郵便番号メンテナンスプログラムを起動します。



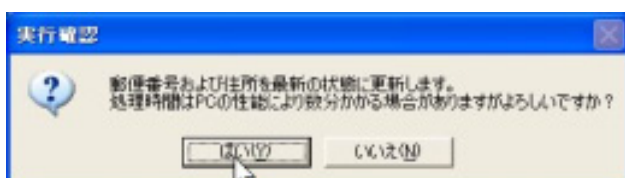
2. 郵便番号メンテナンスプログラムを起動後、[検索(F4)]ボタンをクリックします。



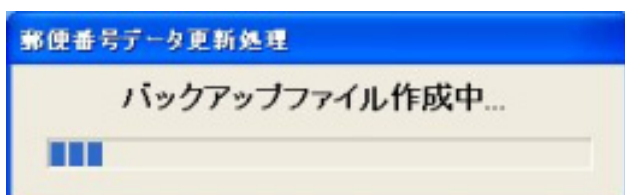
3. ゆうびんホームページからダウンロードした郵便番号データファイルを指定し、[開く(O)]をクリックします。



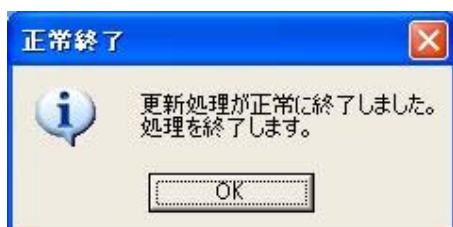
4. 表示されているファイル名を確認し、[開始(F2)]をクリックします。



5. 実行確認メッセージが表示されますので、[はい(Y)]をクリックします。



6. 郵便番号データ更新処理が実行されますので、しばらくお待ちください。



7. 正常終了の画面が表示されましたら、[OK]をクリックします。
※以上で作業は終了です。

郵便番号メンテナンスプログラム(PostCodeMnt.exe)手順書

■補足 “郵便番号データの取得につきまして”

郵便番号の更新を行うには、郵便番号データが必要です。

事前に“ゆうびんホームページ <http://www.post.japanpost.jp/index.html> ”から、全国一括のデータファイル

”KEN_ALL.LZH”（読み仮名データの促音・拗音を小書きで表記しないもの）をダウンロードしてください。

※ 以下にダウンロードの手順を案内しておりますが、ゆうびんホームページの内容(画面、ファイル名、及び URL など)が変更されている場合がございますので、あらかじめご了承ください。

○ゆうびんホームページ より、最新の郵便番号のデータを取得します。



□ゆうびんホームページ トップページ
<http://www.post.japanpost.jp/index.html>
[郵便番号]をクリックします。



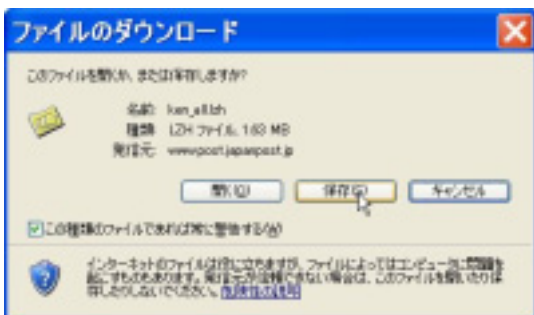
□郵便番号検索
<http://www.post.japanpost.jp/zipcode/index.html>
[郵便番号等のダウンロード]をクリックします。



□郵便番号等のダウンロード
<http://www.post.japanpost.jp/zipcode/download.html>
[住所の郵便番号のダウンロード 読み仮名データの促音・拗音を小書きで表記しないもの]をクリックします。



□住所の郵便番号のダウンロード 読み仮名データの促音・拗音を小書きで表記しないもの
<http://www.post.japanpost.jp/zipcode/dl/oogaki.html>
[全国一括]をクリックします。



□ファイルのダウンロード
[保存(O)]をクリックし、デスクトップなど任意の場所に保存します。